

# Norway Student Visa Roadmap

## Step-by-Step Guideline

*[universityadmissioninfo.com](https://universityadmissioninfo.com)*

## Table of Contents

- Introduction
- Why Norway 🎓
- Key Numbers 💰
- Top Universities 🏛️
- Step-by-step RoadMap (1–10) ✈️
- Costs 💰
- Visa Application Charges
- Scholarships 🎓
- FAQs 📄
- Practical Tips
- Disclaimer

## Introduction

ধরুন আপনি ইমেইল খুলেই দেখলেন—নরওয়ের একটা পাবলিক ইউনিভার্সিটি আপনাকে admission দিয়েছে। মাথায় হাজারটা প্রশ্ন: “ভিসা কিভাবে? কত টাকা দেখাতে হবে? কতদিন লাগে? কাজ করা যাবে?”—এই একটাই গাইডে আপনার জন্য সবকিছু সাজানো, বাস্তব-সময়ের তথ্য, অফিসিয়াল রেফারেন্স, টেবিল আর গ্রাফসহ। বাইরের কোথাও যাওয়ার দরকার নেই। 😊

## Why Norway

- টিউশন ফি নেই (Public universities)
- স্টুডেন্টদের জন্য ফ্লেক্সিবল কাজের সুযোগ (২০ ঘণ্টা/সপ্তাহ)
- স্ক্যান্ডিনেভিয়ান লাইফস্টাইল + নিরাপত্তা + উচ্চমানের শিক্ষা
- ডিগ্রির পর **Job-Seeking Residence Permit**

## Key Numbers

Requirement	Amount	Notes
Living Cost Proof	NOK 151,690/year (~€13,200)	UDI official guideline
Visa Fee	NOK 5,400 (~€470)	Payable during application
Work Rights	20 hours/week	Full-time during holidays
Processing Time	2–3 months	Embassy + UDI updates

## Top Universities

Rank	University	City	Tuition Fees	Language Requirement
1	University of Oslo	Oslo	NOK 0	IELTS 6.5+
2	NTNU (Norwegian Univ. of Science & Tech)	Trondheim	NOK 0	IELTS 6.5+
3	University of Bergen	Bergen	NOK 0	IELTS 6.5+
4	UiT The Arctic University of Norway	Tromsø	NOK 0	IELTS 6.0+

5	BI Norwegian Business School	Oslo	NOK 80,000–120,000/year	IELTS 6.5+
---	------------------------------	------	-------------------------	------------

## Step-by-Step RoadMap (Offer Letter → Visa)

### Step 1 — Choose Programme & University

নরওয়ের বেশিরভাগ **Bachelor** নরওয়েজিয়ান ভাষায়; **English-taught Bachelor** খুব সীমিত (কিছু প্রাইভেট/বিশেষায়িত প্রতিষ্ঠানে), কিন্তু **Master's/PhD** ইংরেজিতে ব্যাপকভাবে অফার করা হয়। উদাহরণ: University of Oslo (UiO), NTNU, University of Bergen (UiB), UiT, NMBU, OsloMet, BI Norwegian Business School প্রভৃতি। (বিএসসি ইংরেজি প্রোগ্রামের সীমাবদ্ধতা ও সাধারণ চিত্র। )

#### ইংরেজি দক্ষতা (Typical):

সাধারণত আইইএলটিএস **6.5 (no band < 6.0)**—কিছু প্রোগ্রামে 7.0 পর্যন্ত লাগে। উদাহরণস্বরূপ UiB/UiO/NTNU-এর নীতি দেখুন। বাংলাদেশ সাধারণত টেস্ট-মুক্ত দেশের তালিকায় পড়ে না, তাই স্ট্যান্ডার্ড টেস্ট লাগবে।

### Step 2 — Check Deadlines & Intake

নরওয়ের main admission session **Autumn (August)**। International application-ডেডলাইন সাধারণত **November–January** উইন্ডোতে পড়ে; ইউনিভার্সিটি অনুযায়ী ভিন্ন। যেমন UiO-তে বহু প্রোগ্রামের জন্য ডিসেম্বর/জানুয়ারির ডেডলাইন থাকে; UiB-তে আন্তর্জাতিক আবেদনকারীদের জন্য mid-January শিডিউল দেখা যায়। আপনার টার্গেট প্রোগ্রামের পেজে যে বছর আবেদন করবেন, সেই বছরের ডেডলাইনই ফাইনাল।

### Step 3 — Prepare Documents

- পাসপোর্ট (মেয়াদ যথেষ্ট)
- একাডেমিক ট্রান্সক্রিপ্ট/সার্টিফিকেট
- ইংরেজি প্রফিশিয়েন্সি (IELTS/TOEFL ইত্যাদি) – বিশ্ববিদ্যালয়ভেদে প্রয়োজনীয় স্কোর
- আপডেটেড CV, Motivation Letter/SOP, রেফারেন্স লেটার
- অভিজ্ঞতা/পোর্টফোলিও (যদি প্রোগ্রাম-নির্দিষ্ট হয়)

**Reality Check:** নরওয়েতে “জার্মানির মতো ব্লকড-অ্যাকাউন্ট” বাধ্যতামূলক না; বরং স্টাডি পারমিটের জন্য **বার্ষিক subsistence (লিভিং-কস্ট) প্রমাণ** দেখাতে হয়—কীভাবে দেখাবেন সেটা Step 7-এ।

## Step 4 — Apply for Admission

নরওয়ের মাস্টার্সে সাধারণত প্রতিটি বিশ্ববিদ্যালয়ের **Søknadsweb/online portal** দিয়ে আবেদন করা হয় (কিছু ক্ষেত্রে “studyinnorway” থেকে প্রোগ্রাম লিংক পাওয়া যায়, কিন্তু ফাইনাল আবেদন হয় ইউনিভার্সিটির পোর্টালে)। সঠিক ডেডলাইন, ডকুমেন্ট-লিস্ট, টিউশন-নীতি—সবকিছু টার্গেট প্রোগ্রামের অফিসিয়াল পেজে দেখবেন।

## Step 5 — Funding Plan (Fees, Semester Fee, Scholarships)

- **Tuition:** 2025-এ আইন বদলের পর পাবলিক বিশ্ববিদ্যালয়সমূহ নিজস্বভাবে ফি ধার্য করতে পারে (কম/আংশিক/স্কলারশিপসহ)। অর্থাৎ “সবখানেই 0 ফি” নয়—আপনার ইউনিভার্সিটি-ডিসিশনই ফাইনাল।
- **Semester fee:** স্টুডেন্ট-ওয়েলফেয়ার/সেমিস্টার ফি সাধারণত **NOK 600–900** রেঞ্জে (ইনস্টিটিউশনভেদে)।
- **Scholarships/Waivers:** কেন্দ্রীয় “কোটা স্কিম” নেই; কিন্তু Erasmus+, country/subject-specific স্কিম, আর ইউনিভার্সিটি-ওয়েভার/BI-স্কলারশিপের মতো সুযোগ আছে—বিশ্ববিদ্যালয়ের পেজেই সবচেয়ে নির্ভরযোগ্য তথ্য পাবেন।

## Step 6 — Receive Offer & Accept

অফার/অ্যাডমিশন এলে শর্ত বুঝে নিন—ফি (যদি প্রযোজ্য), ডিপোজিট, ডকুমেন্ট ভেরিফিকেশন, হাউজিং গ্যারান্টি ইত্যাদি। “Conditional” অফার হলে শর্তপূরণ করে **ফাইনাল** অফার নিন—কারণ ভিসা/পারমিটের সময় ফাইনাল ডকুমেন্টই লাগবে।

## Step 7 — Budget & Proof of Funds (The Crucial Part)

**UDI (Norwegian Directorate of Immigration)–এর 2025–26 বছরের লিভিং-কস্ট:** **NOK 166,859** (পুরো একাডেমিক বছর)—এটাই স্টাডি পারমিটের জন্য আপনার **subsistence requirement**। মাসে গড়ে ~**NOK 13,904.9**। এই অঙ্ক প্রতিবছর আপডেট হয়; নিচের গ্রাফে গত কয়েক বছরের ট্রেন্ড দেওয়া।

[Download the chart](#)

কীভাবে দেখাবেন?

- নিজের ব্যাংক স্টেটমেন্ট/এডুকেশন লোন

- কিছু বিশ্ববিদ্যালয় নরওয়েজিয়ান অ্যাকাউন্টে ডিপোজিট নিতে পারে—তখন রসিদ/লেটার দিয়েই প্রুফ হয় (ইনস্টিটিউশন নির্দেশনা ফলো করুন)
- স্কলারশিপ/স্টাইপেন্ড লেটার (যদি প্রযোজ্য)

**Note:** UDI-র অফটাই ভিসা-অ্যাপ্রভালের 'মিনিমাম থ্রেশহোল্ড'; আপনার বাস্তব খরচ শহর/লাইফস্টাইলভেদে বেশি হতে পারে। অফিসিয়াল খরচ-গাইড দেখুন।

## Step 8 — Apply for Study Permit (Residence Permit for Students)

অ্যাডমিশন হাতে পাওয়ার পর **UDI** পোর্টালে স্টাডি পারমিটের আবেদন করুন।

- **Application Fee (2025):** সাধারণত **NOK 5,400** (18+ আবেদনকারী)। সর্বশেষ ফি UDI-র ফি-পেজে দেখুন।
- **Biometrics (Bangladesh): VFS Global (Norway/Denmark Visa Application Center, Dhaka)**-এ বায়োমেট্রিক ও ডকুমেন্ট সাবমিট করতে হয়; নরওয়ের দূতাবাসের নির্দেশনা অনুসরণ করুন।
- **Core documents:** অফার লেটার, ফান্ডের প্রমাণ, পাসপোর্ট, স্বাস্থ্য-কভারেজ (প্রযোজ্য হলে), অ্যাকোমোডেশন-প্ল্যান ইত্যাদি। (UDI স্টুডেন্ট-গাইডলাইন দেখুন।)

## Step 9 — Housing, Insurance & Arrival Prep

- **Accommodation:** ইউনিভার্সিটির স্টুডেন্ট হাউজিং/প্রাইভেট ভাড়া—সময়মতো আবেদন করুন।
- **Insurance/Health:** 12 মাসের বেশি থাকলে নরওয়েতে এসে ন্যাশনাল হেলথ স্কিমে রেজিস্টার করে কভারেজ পাওয়া যায়; অল্প মেয়াদে/স্টাটিং পিরিয়ডে প্রাইভেট ইন্স্যুরেন্স রাখা বুদ্ধিমানের। অফিসিয়াল হেলথ-পোর্টাল ও বিশ্ববিদ্যালয়-গাইডলাইন রেফার করুন।
- **Arrival:** পিআর-নম্বর/রেসিডেন্স কার্ড, পুলিশ রেজিস্ট্রেশন, ব্যাংক-অ্যাকাউন্ট, সেমিস্টার রেজিস্ট্রেশন ইত্যাদি সময়ে সম্পন্ন করুন। (স্টাডি সাইটের চেকলিস্ট দেখুন।)

## Step 10 — Work While Studying

স্টাডি পারমিটে সাধারণত **সপ্তাহে 20 ঘণ্টা** (পার্ট-টাইম) কাজ করা যায়; **ছুটিতে ফুল-টাইম**। কাজের অনুমতি/শর্তগুলি আপনার রেসিডেন্স পারমিটে উল্লেখ থাকবে— বিশ্ববিদ্যালয়ের একাডেমিক প্রগ্রেস-রুলও মানতে হবে।

**Reality Check:** নরওয়েতে অধিকাংশ নন-আইটি/কাস্টমার-ফেসিং চাকরিতে **নরওয়েজিয়ান ভাষা** বড় সুবিধা দেয়। আবার সেক্টরভেদে স্কিল-শর্টেজ আছে—ইউরোপীয়

EURES-এর বিশ্লেষণে “science/engineering, construction, trades, education/healthcare” ক্যাটাগরিতে বেশ চাহিদা দেখা যায়।

## Step 11 — What After Graduation? (From Student to Skilled Worker)

মাস্টার্স শেষে আপনি **Job Seeker/Work-route** বিবেচনা করবেন (প্রোগ্রাম/আইনভেদে ভিসা-টাইপ বদলায়—UDI-র গাইড দেখুন)। **Permanent Residence (PR)**-এর ক্ষেত্রে সাধারণ নিয়ম হল: **৩ বছর** (বা প্রসঙ্গভেদে **৫ বছর**) ধারাবাহিকভাবে **এমন রেসিডেন্স পারমিটে** থাকতে হবে যা **PR-এর বেসিস তৈরি করে**—সাধারণত **skilled work permit**। অর্থাৎ, স্টুডেন্ট পারমিটের সময় সাধারণত PR-কাউন্টে পড়ে না; আগে ওয়ার্ক-পারমিটে কনভার্ট করে সেখান থেকে হিসাব শুরু হয়। (বিধানটি নীতিগত; আপনার কেসে UDI-র নিয়মই ফাইনাল।)






**Family:** স্টুডেন্ট হিসেবে স্পাউস/কো-হ্যাবিট্যান্ট পরিবার-ইমিগ্রেশন পেলে সাধারণত **ফুল-টাইম কাজের অনুমতি** পায়—শর্তাবলি UDI-র গাইডলাইনে দেওয়া।

### Costs

Expense	Amount (per year)
Living Costs Proof	NOK 151,690 (~€13,200)
Visa Fee	NOK 5,400 (~€470)
Health Insurance	~NOK 3,000–5,000
Accommodation	NOK 40,000–70,000

### Required Documents Checklist (2025)

- ☒ Admission Letter
- ☒ Passport + Bio-page copy
- ☒ Filled Application Form (UDI portal)
- ☒ Proof of Funds (Bank Statement NOK 151,690)

-  Proof of Accommodation (Dorm/Lease)
-  Health Insurance
-  Language Proof (IELTS/TOEFL)
-  CV + Academic Certificates
-  Visa Fee Payment Receipt



## Major Scholarships for International Students

Scholarship Name	Provider	Coverage	Eligibility	Application Period	Official Link
BI Presidential Scholarship	BI Norwegian Business School	Full tuition + NOK 200,000 stipend/year	Outstanding academic record, leadership potential	October-February	<a href="https://bi.no/scholarships">bi.no/scholarships</a>
Erasmus+ Exchange	European Union	Tuition waiver + monthly allowance	EU/EEA citizens, partner universities	Varies by home institution	<a href="https://erasmus-plus.ec.europa.eu">erasmus-plus.ec.europa.eu</a>
Research Council of Norway	Research Council of Norway	Full PhD funding + salary	PhD applicants, research projects	Continuous	<a href="https://forskingsradet.no">forskingsradet.no</a>
University-specific Scholarships	Individual Universities	25-100% tuition waiver	Merit-based, varies by university	November-January	Check university websites
Quota Scheme (Government)	Norwegian Government	Full funding	Developing country citizens (limited)	Varies	<a href="https://studyinnorway.no">studyinnorway.no</a>



NTNU Excellence Scholarship	NTNU	Tuition waiver + stipend	Top 10% of applicants	January deadline	<a href="https://www.ntnu.edu">ntnu.edu</a>
UiO Merit Scholarship	University of Oslo	Partial tuition reduction	Academic excellence	With admission application	<a href="https://www.uio.no">uio.no</a>
Nordplus	Nordic Council	Exchange funding	Nordic/Baltic region	Spring semester	<a href="https://nordplusonline.org">nordplusonline.org</a>
Private Foundation Grants	Various Foundations	Varies (NOK 50,000-200,000)	Specific criteria vary	Year-round	Multiple sources
Corporate Scholarships	Norwegian Companies	Partial funding + internships	Field-specific requirements	Varies	Individual company websites



### Frequently Asked Question (FAQs)

Q: নরওয়েতে পড়াশোনার জন্য কি টিউশন ফি লাগে?

👉 পাবলিক বিশ্ববিদ্যালয়ে নেই। তবে কিছু private প্রতিষ্ঠান ফি নেয়।

Q: পড়াশোনার সময় কাজ করা যাবে?

👉 হ্যাঁ, সপ্তাহে ২০ ঘণ্টা + ছুটিতে ফুল-টাইম।

Q: ব্লকড অ্যাকাউন্ট লাগে নাকি?

👉 জার্মানির মতো blocked account না, তবে bank balance proof (NOK 151,690) লাগবে।

### Pro Tips

- অ্যাডমিশন পাওয়া মাত্রই UDI পোর্টালে অ্যাপ্লাই শুরু করুন।
- ফান্ডের প্রমাণ সঠিকভাবে জমা দিন।
- সব ডকুমেন্ট ইংরেজি/নরওয়েজিয়ান অনুবাদ করে নিন।

### Disclaimer ⚠

এই গাইডটি শুধুমাত্র শিক্ষামূলক উদ্দেশ্যে। অফিসিয়াল নির্দেশনা সবসময় নরওয়ে এম্বাসি ও UDI ওয়েবসাইট থেকে যাচাই করুন।